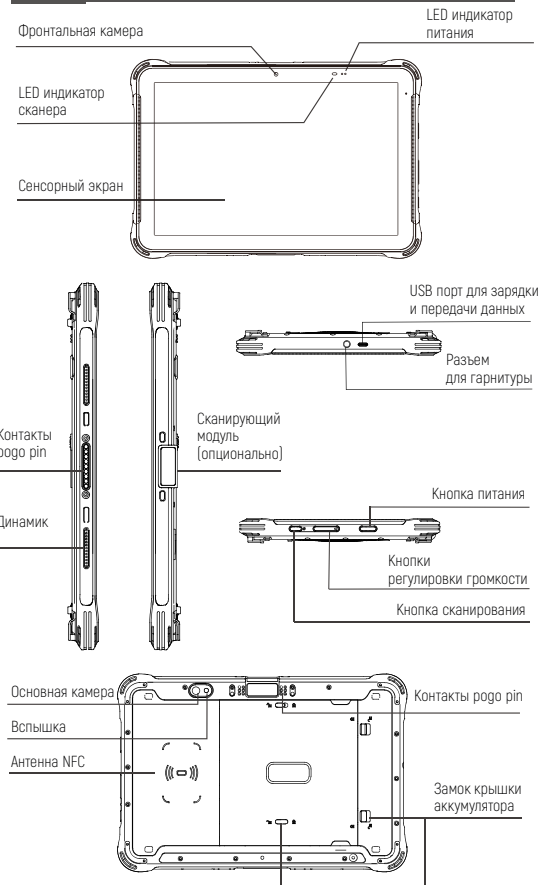


Планшет P8100P Краткое руководство пользователя

1

Внешний вид устройства



Комплект поставки

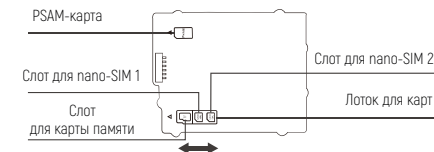
- Планшет 1
- Аккумулятор 1
- Блок питания 1
- USB кабель 1

2

Начало работы

Установка SIM-карты

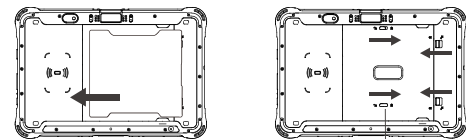
Потяните серебристый язычок в нижнем левом углу отсека аккумулятора, чтобы вытащить лоток для SIM-карт и карты памяти. Вставьте SIM-карту, PSAM-карту и карту памяти в соответствующие слоты (как показано на рисунке). Вставьте лоток для карт на место до упора.



Установка аккумулятора

1. Установите аккумулятор в указанном направлении, как показано на рисунке.
2. Плотно установите заднюю крышку и защелкните замки крышки.

Примечание: при установке и извлечении аккумулятора не применяйте чрезмерных усилий.



Замок крышки аккумулятора

Включение и выключение питания

Для включения планшета: нажмите и удерживайте кнопку питания, пока устройство не завибрирует.

Для выключения планшета: нажмите и удерживайте кнопку питания, пока на экране не появится надпись «Выключить», нажмите «Выключить».

Принудительная перезагрузка планшета: нажмите и удерживайте кнопку питания в течение 10 секунд, не нажимайте «Выключить». Устройство перезагрузится самостоятельно.

3

Зарядка с помощью USB кабеля

Подключите планшет кабелем USB к блоку питания и включите блок питания в сеть. Для более удобной зарядки рекомендуется использовать поставку для зарядки.

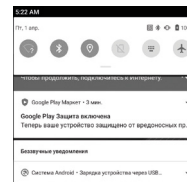
Подключение к компьютеру

Подключите устройство к компьютеру с помощью комплектного кабеля USB. Если потребуется дополнительный драйвер, он будет скачан и установлен на компьютер автоматически.

После подключения устройства по USB, разверните с верхней части экрана панель уведомлений для отображения меню установок состояния USB (рис. 1).

Нажмите пункт состояния USB, чтобы перейти в меню настроек USB (рис. 2).

Рисунок 1



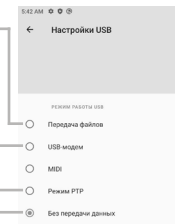
Выберите этот пункт для получения доступа к хранилищу устройства

Выберите этот пункт для использования устройства в качестве USB-модема

Выберите этот пункт для передачи изображений

Выберите этот пункт для использования USB соединения только для зарядки устройства

Рисунок 2



Для просмотра и передачи данных с компьютера: на компьютере на базе ОС Windows откройте «Мой компьютер» или «Этот компьютер» и в открывшемся окне выберите «Съемный диск» или устройство P8100P для просмотра и обмена данных с планшетом.

Индикация в строке состояния

Аккумулятор		Полностью заряжен
		Не полностью заряжен
		Аккумулятор заряжается
		Низкий уровень заряда
Сеть		Высокий уровень сигнала
		Нестабильный сигнал
	NONE	SIM-карта не установлена
		Ошибка SIM-карты/не обслуживается/нет сети
WiFi		Wi-Fi включен, нет доступных сетей для подключения
		Подключен к сети Wi-Fi
NFC	NONE	Wi-Fi выключен
		NFC включен

Информация об аккумуляторе

Осторожно

При установке аккумулятора несоответствующего типа возникает риск взрыва. Утилизацию аккумуляторов следует производить в соответствии с инструкциями.

Существуют ограничения по срокам эксплуатации и хранения аккумуляторов. На срок эксплуатации аккумулятора влияют многочисленные факторы, такие как жара, холод, тяжелые эксплуатационные условия или сильные удары.

При хранении аккумуляторов более шести месяцев может произойти необратимое ухудшение эксплуатационных качеств. Храните аккумуляторы заряженными наполовину и отдельно от устройств в сухом прохладном месте для предотвращения потери емкости, коррозии металлических элементов и утечки электролита.

Замените аккумулятор при обнаружении значительного сокращения времени работы устройства.

Инструкции по безопасной эксплуатации аккумулятора

1. Место, в котором производится зарядка устройств, должно быть свободно от мусора, горючих материалов или химикатов. Особую осторожность следует проявлять в тех случаях, когда устройство заряжается в некоммерческих условиях.
2. Следуйте инструкциям по использованию, хранению и зарядке аккумулятора, приведенным в руководстве пользователя.
3. Неправильное использование аккумулятора может привести к пожару, взрыву или другим опасным ситуациям.
4. При зарядке аккумулятора температура аккумулятора и зарядного устройства должна находиться в диапазоне от 0 °C до +40 °C.
5. Используйте аккумулятор и зарядное устройство, которые совместимы с данной моделью устройства. Использование несовместимых зарядных устройств и аккумуляторов может повлечь за собой взрывы, пожары и другие опасные ситуации.
6. При использовании порта USB в качестве источника зарядки, заряжаемое устройство должно подключаться только к устройствам с логотипом USB-IF или прошедшим программу соответствия требованиям USB-IF.
7. Не пытайтесь разобрать, вскрыть, разбить, изогнуть, деформировать, проткнуть или разломать аккумулятор.
8. Сильный удар при падении любого устройства с питанием от аккумулятора на твердую поверхность может привести к перегреву аккумулятора.
9. Не допускайте короткого замыкания аккумулятора и не допускайте контакта металлических или токопроводящих предметов с клеммами аккумулятора.
10. Не модифицируйте и не переделывайте аккумулятор, не пытайтесь вставлять в него посторонние предметы, не допускайте контакта с водой или другими жидкостями, а также не подвергайте воздействию огня, взрыва или других источников опасности.
11. Не оставляйте и не храните оборудование в местах, где может быть очень жарко, или вблизи них, например, в припаркованном автомобиле или рядом с радиатором или другим источником тепла. Не помещайте аккумулятор в микроволновую печь или сушилку для белья.
12. Использование аккумулятора детьми должно находиться строго под наблюдением.
13. Утилизация использованных аккумуляторов регулируется соответствующими местными документами или правилами, касающимися утилизации использованных аккумуляторов.

14. Не бросайте аккумулятор в огонь.
15. При проглатывании аккумулятора немедленно обратитесь к врачу.
16. В случае протечки аккумулятора не допускайте попадания жидкости на кожу или в глаза. Если произошел контакт, промойте пораженный участок большим количеством воды и обратитесь к врачу.

Меры предосторожности

1. Прочтите всю информацию в этом руководстве перед использованием устройства, чтобы обеспечить безопасную и правильную работу.
2. Используйте только совместимые с данным устройством и одобренные производителем аксессуары. Использование зарядных устройств, аккумуляторов, кабелей питания, не одобренных производителем, может повлечь за собой взрывы, пожары и другие опасные ситуации.
3. Используйте устройство и аксессуары в указанном для них температурном режиме. При слишком низкой или слишком высокой температуре воздуха возможна поломка.
4. Не разбирайте устройство и его аксессуары. Если устройство или его компоненты не работают должным образом, обратитесь в службу поддержки или отправьте устройство на техническую экспертизу для проверки и обслуживания.
5. Аккумулятор изготовлен из горючего и взрывоопасного материала. Не разбирайте, не сжимайте, не роняйте и не производите никаких других разрушительных действий с аккумулятором. Не оставляйте аккумулятор под воздействием высоких температур.
6. Утилизация использованных аккумуляторов регулируется соответствующими местными документами или правилами, касающимися утилизации использованных аккумуляторов.